ASOCIACION DE JUBILADOS
DEL AREA CANALERA

ELECCIONES DE AJAC 2026

PROCESO DE VOTACIÓN VIRTUAL

- **¿Cómo votar virtualmente?**

1. Para poder votar virtualmente, es necesario tener su celular y/o correo electrónico registrado en la base de datos del padrón electoral.
2. El sitio de web para votar es https://ajacelecciones2026.org.
3. La votación virtual se habilitará el martes 20, miércoles 21 y jueves 22 de octubre de 10 AM a 4 PM los tres días.

Pasos:

1. Ir al sitio de web. Escriba la dirección https://ajacelecciones2026.org en la barra de direcciones y presione



NOTA: Si desea cambiar el idioma de la plataforma, en la esquina derecha arriba se encuentra un switch para cambiarlo de inglés a español o viceversa.

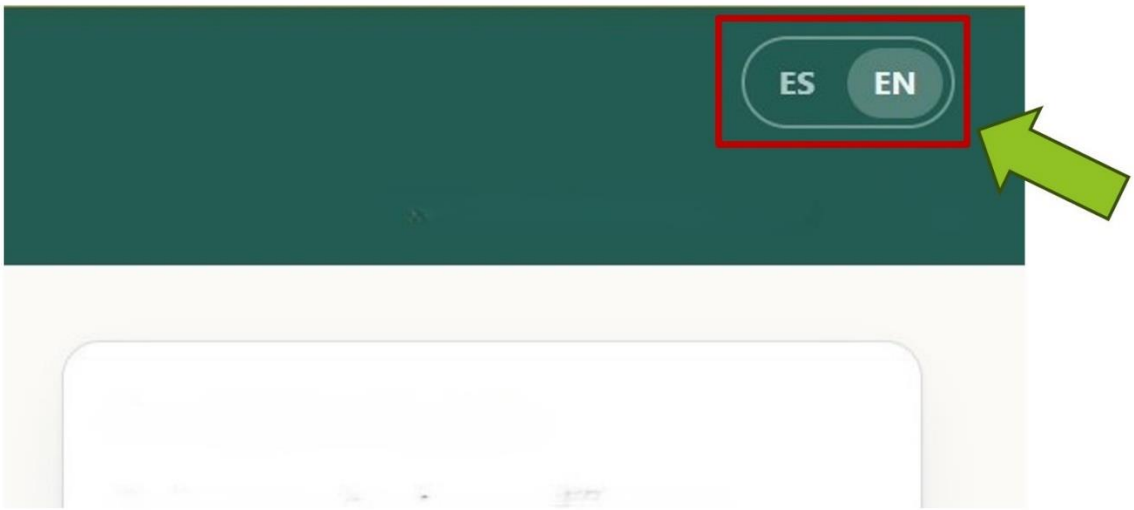

2. En la página inicial, ingrese su número de Redbridge y presionar el botón **verde oscuro que dice "Enviar"**.

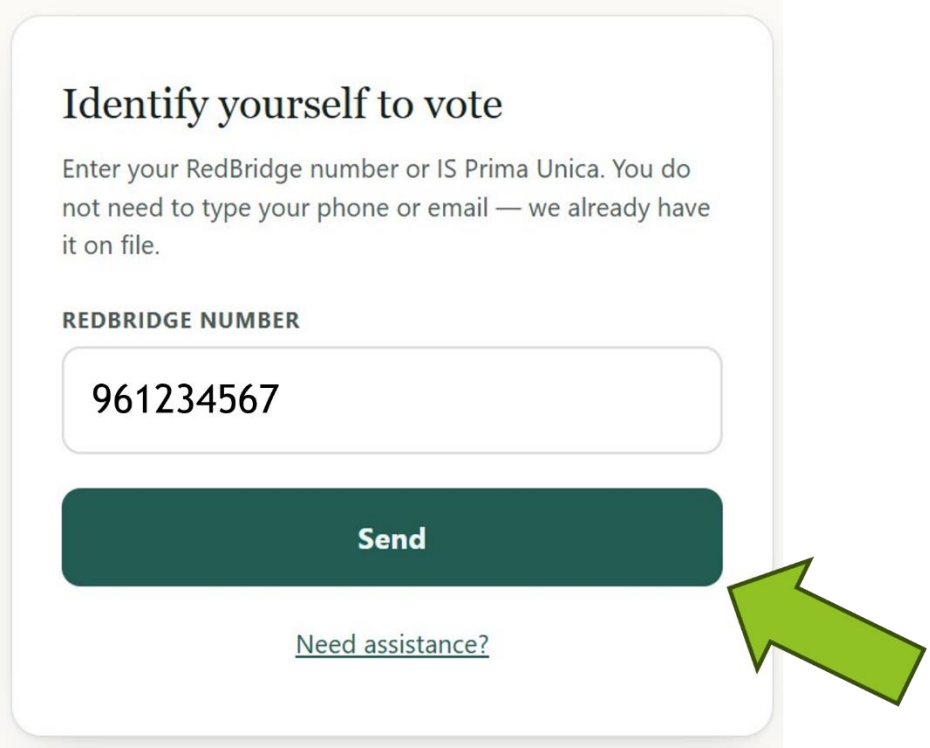

NOTA: Si tiene prima de Internacional de Seguros (Blue Cross and Blue Shield), por favor contactarnos a través del enlace que dice "¿Necesita ayuda?".

NOTA: Para asistencia, presione el enlace que dice ¿Necesita ayuda? Y se mostrará un número de celular, el cual puede ingresar en su WhatsApp y nos podrá contactar por ese medio para cualquier pregunta o consulta.

WhatsApp: +507 6786-5993

3. Aparecerá la opción para escoger cuál método prefiere para recibir el **código de acceso de 4 dígitos** si su celular o si su correo electrónico. Su celular es el método predeterminado. De salir su celular, sólo se mostrará los últimos cuatro números.

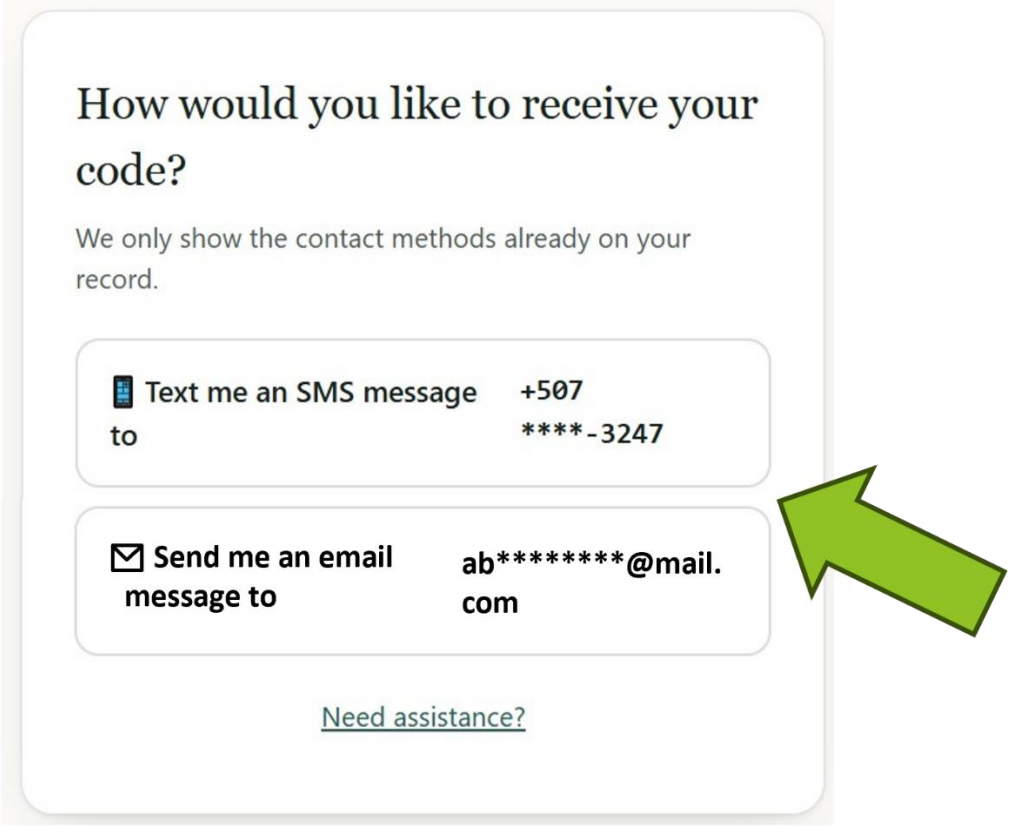

NOTA: Si sale su correo electrónico, sólo mostrará las primeras dos letras.

NOTA: Al seleccionar la opción que tiene la información correcta de usted, esperar uno o dos minutos en su celular o en su correo electrónico. Sí después de tres minutos no ha llegado el código, por favor contactarnos a través del enlace que dice "¿Necesita ayuda?".

WhatsApp: +507 6786-5993

4. Escriba el número de **4 dígitos** en la opción de **"Código de Verificación"** y presionar el botón de **"Verificar"**.

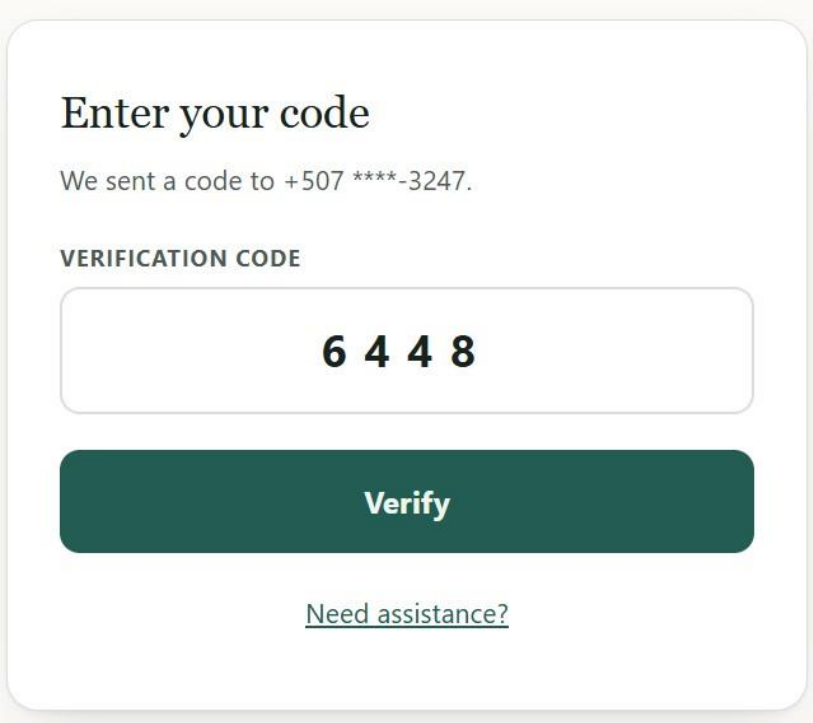

5. Aparecerá la boleta de votación con los nombres de los candidatos. Son **17 candidatos** en total. Los candidatos están listados en **orden alfabético por apellido**. Podrá seleccionar **desde un (1) candidato hasta trece (13) candidatos como máximo**.

   - Si no ve los 17 candidatos en su celular o Tablet, deslizar la pantalla hacia arriba.
   - En una laptop o computadora personal, la lista de los candidatos se ve horizontal.

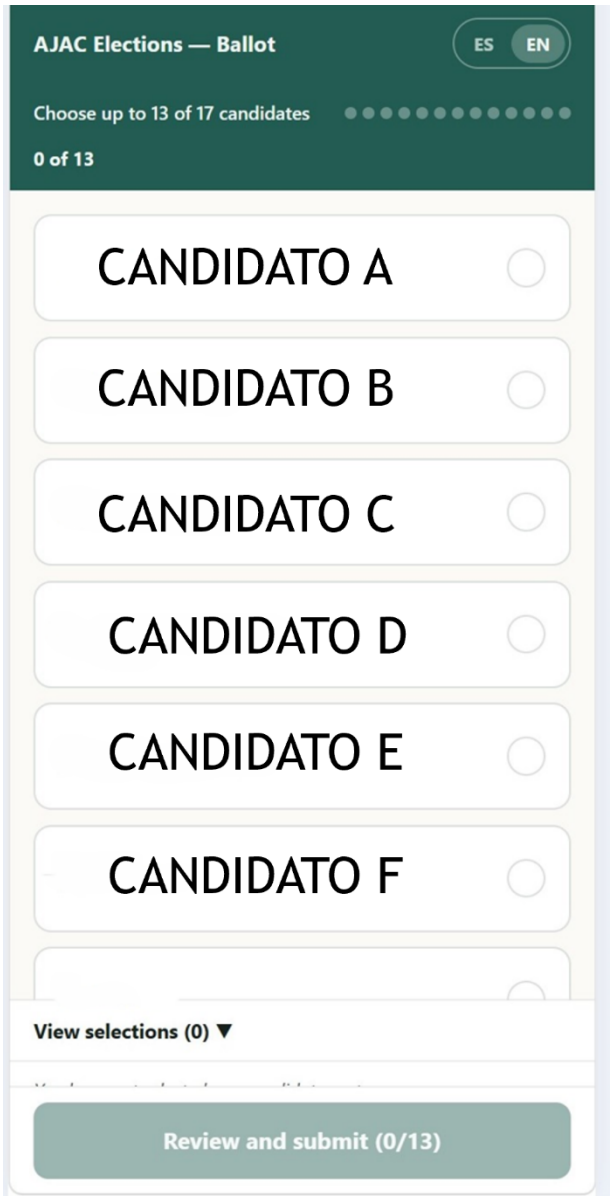

NOTA: Si desea relacionar el nombre de los candidatos con una foto, nos puede contactar a través de WhatsApp o visité el sitio de web de AJAC (https://ajacpanama.org)

6. Seleccione los candidatos. Podrá seleccionar **desde 1 candidato hasta 13 candidatos.** Más de 13 no se permitirá. Después de hacer su selección, presionar el **botón verde de "Revisar y Enviar"**.

   - Si no ve los 17 candidatos en su celular o Tablet, deslizar la pantalla hacia arriba.
   - En una laptop o computadora personal, la lista de los candidatos se ve horizontal

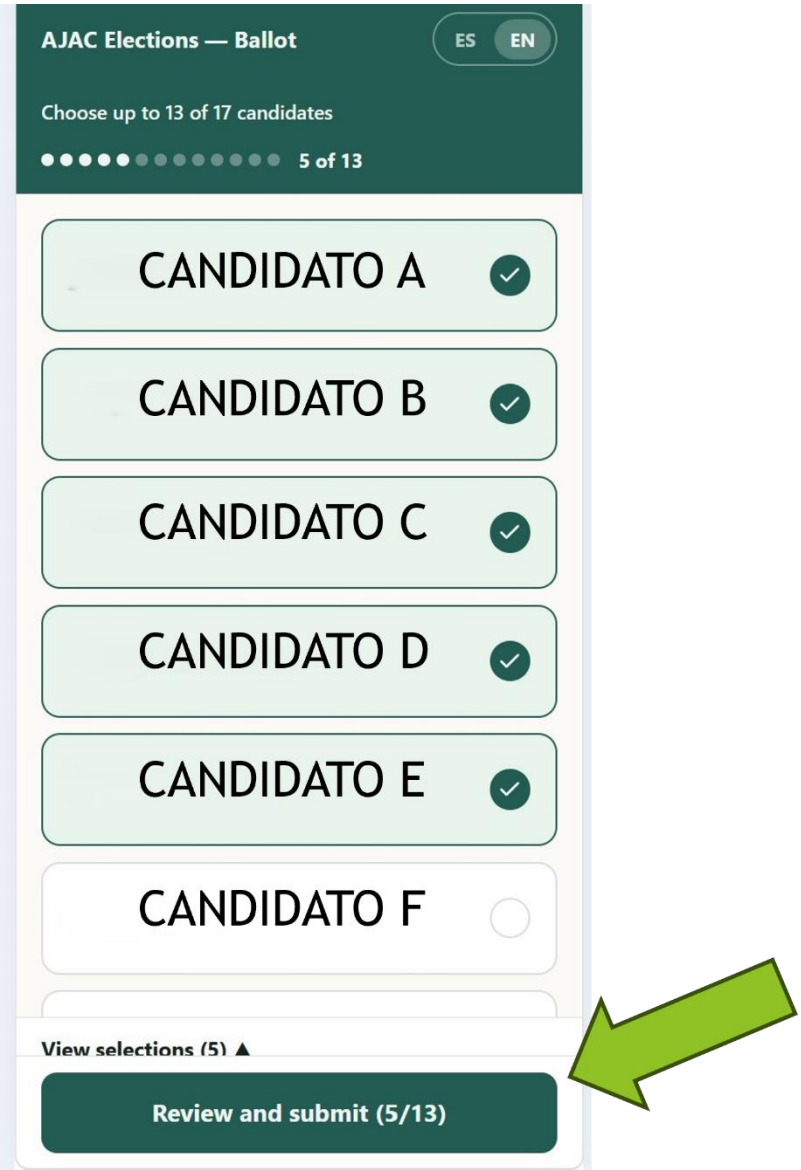

7. Revise su selección de candidatos. Al final de la lista, seleccione la cajita la cual pone un gancho que dice "**Entiendo que, una vez enviado, mi voto no puede modificarse**" y presione el botón verde oscuro que dice "**Enviar mi voto**."

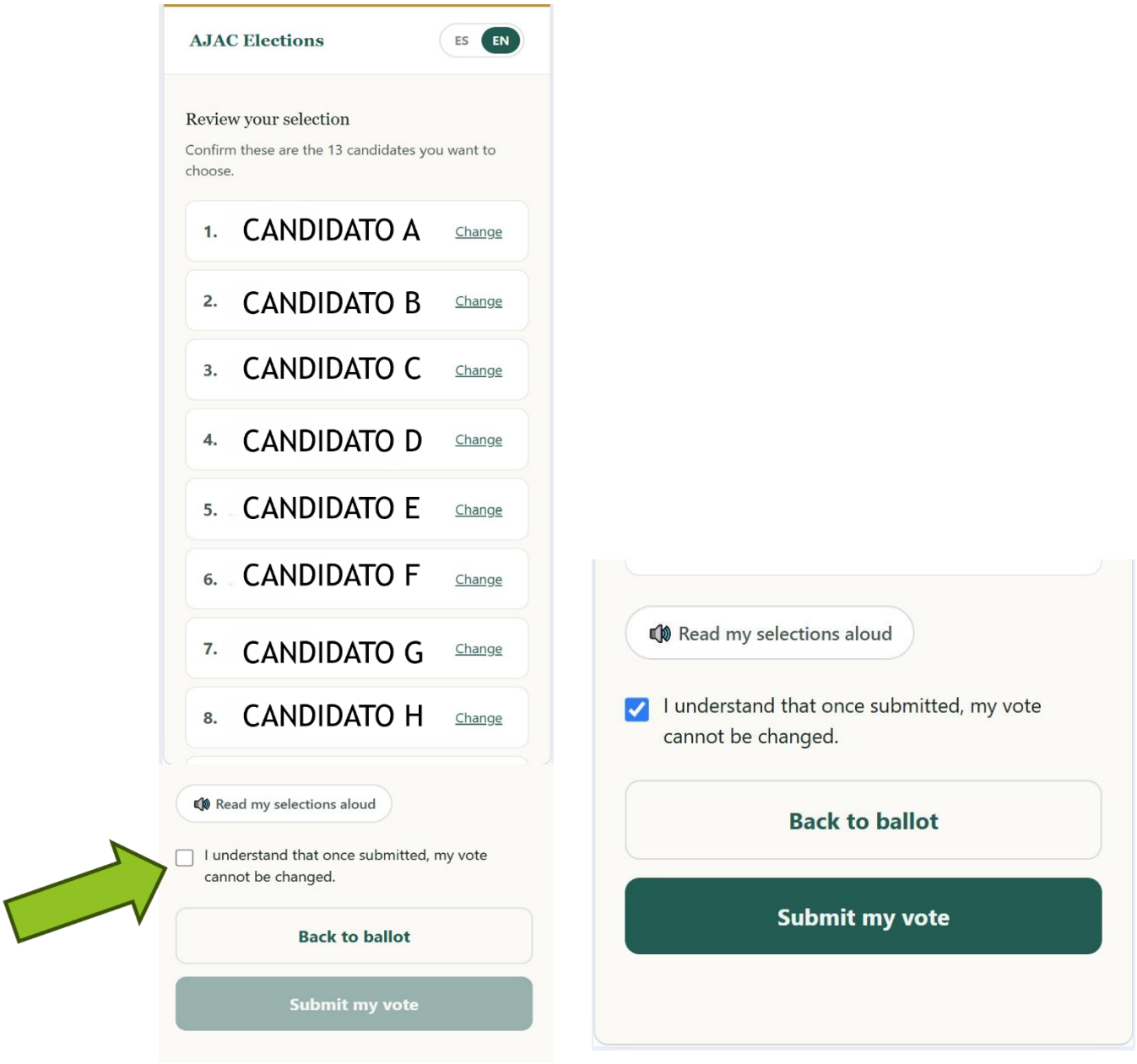

NOTA: Para cambiar su selección de candidatos hay un enlace al lado de los nombres. Regresará a la pantalla anterior y podrá cambiar su selección de candidatos.

8. Presione el botón **"Confirmar"**, el cual indica que confirma su voto y no podrá ser cambiado. Después de eso, aparecerá el registro que su voto ha sido grabado con la fecha y hora de su voto.

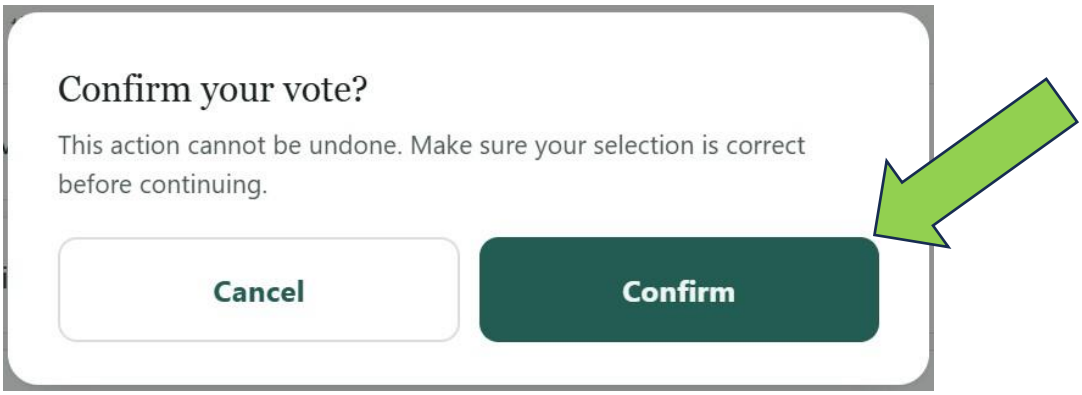

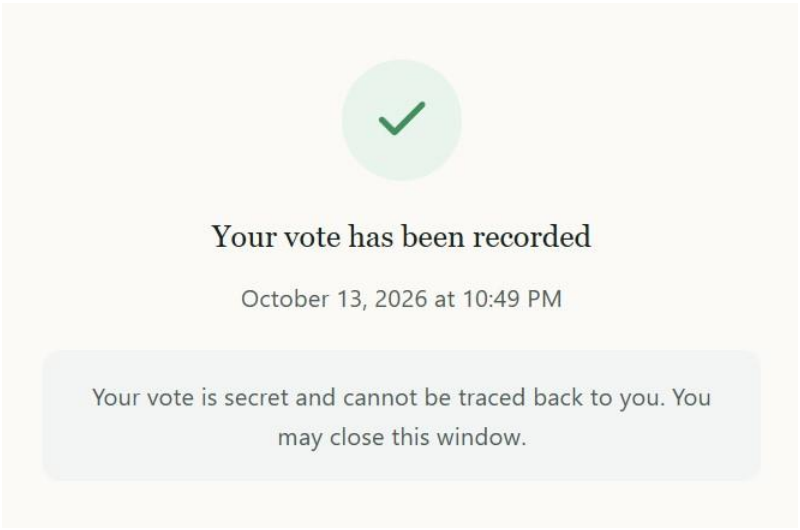

9. Cierre su browser en la computadora personal o laptop. O, cierre la pantalla en su celular. Muchas gracias.

Su voto es Anónimo